



Numéro 21
21 août 2019



BETTERAVES

- Surveiller les teignes, baisse des noctuelles
- Augmentation de la pression Cercosporiose : T2 à réaliser

COLZA

- Surveillance altise sur les premiers semis

CIPAN et SIE

ENQUETE RECOLTE

OFFRE ANALYSE DE SOL

FORMATIONS

Conseil collectif rédigé à partir de notre réseau d'observations en parcelles du début de semaine et du BSV Ile-de-France n° 27 du 19/08/19. Sont concernés par la prescription, les agriculteurs du Nord du département de Seine-et-Marne. Les caractéristiques des produits cités peuvent être retrouvées dans le Guide Culture Info.plaine – campagne 2018-2019. Si aucune lutte alternative n'est mentionnée, cela signifie qu'elle est inappropriée.

Document rédigé par :

Louise VAN CRANENBROECK
07 79 99 53 40

Service Agronomie

418 Rue Aristide Briand
77350 LE MEE-SUR-SEINE
Tél. : 01 64 79 30 75
www.ile-de-france.chambagri.fr

OPE.COS.ENR.15-2. 19/10/18

Avec le soutien financier de :



BETTERAVES

Teignes

Une nouvelle génération est en cours d'installation, plus ou moins perturbée par les pluies de la semaine dernière. Les températures annoncées en fin de semaine seront favorables au développement du Rhizopus.

- Surveiller toujours la présence d'amas noirs dans le bas des pétioles ou au collet. Certaines parcelles dépassent de seuil d'intervention.
- Seuil indicatif de risque : 10 % de plantes touchées par des chenilles.

Noctuelles défoliatrices

Toujours une faible présence. Les parcelles qui nécessitent une intervention sont rares.

- Seuil indicatif de risque : 50 % des plantes porteuses de chenilles ou avec des traces de morsures.
- Produits possibles sur teignes et noctuelles :

RESERVE AUX ADHERENTS

Programme fongicide

Suite aux différents passages pluvieux, la cercosporiose progresse plus fortement avec des parcelles qui atteignent le seuil d'intervention en T2.

- Seuils indicatifs de risque :

Maladies	T2	T3
Cercosporiose	20 %	25 %
Ramulariose	20 %	25 %
Oïdium	30 %	30 %
Rouille	40 %	40 %

- Le T2 est à prévoir dans de nombreuses situations.
- Proposition programme fongicide en T2 (dose/ha) :

RESERVE AUX ADHERENTS

Fongicides et dates d'arrachage

L'application d'un fongicide à moins de 45 jours de votre arrachage est très rarement valorisée. Attention au respect du Délai Avant Récolte des produits.

- Dates préconisées d'arrêt de la protection

Maladie Observée	Date de récolte prévue	Variété peu sensible	Variété sensible à très sensible
Oïdium, rouille	Avant la mi-octobre	mi-août	Fin août
	Après la mi-octobre	Fin août	
Cercosporiose, ramulariose	Avant la mi-octobre	Fin août	1 ^{ère} quinzaine de septembre
	Après la mi-octobre	1 ^{ère} quinzaine de septembre	

Source : ITB

Limaces

➤ Avec les pluies de la semaine dernière, surveillez vos parcelles dès la levée.

Seuil indicatif de risque : présence de limaces sous les pièges **ET** dégâts visibles sur plantes.

Les pièges peuvent être constitués d'une simple bâche ou d'une tuile posée sur le sol, mais c'est la présence de dégâts sur plante qui justifie un traitement chimique.

Vigilance petites altises

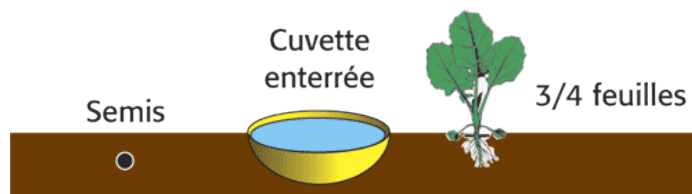
La majorité des semis est en cours.

Les tous premiers semis de colza (vers le 5/08) vont du stade cotylédons à 1 feuille.

Surveiller l'activité des petites altises en particulier avec la hausse des températures en fin de semaine.

La mise en place **de cuvettes jaunes** enterrées permet d'évaluer la population d'altises et d'aider à la décision d'intervention.

- A 10 m de la bordure, au plus près d'une ancienne parcelle de colza.
- Enterrez la cuvette lors du semis et graduellement la positionner à hauteur de la végétation.
- Remplissez la cuvette d'un litre d'eau mélangé à un produit vaisselle.
- Visitez et renouvelez le piège au moins une fois par semaine.



REGLEMENTATION CIPAN et SIE

Aucune dérogation d'implantation de CIPAN n'est en vigueur.

CIPAN SIE :

- obligation de semis des CIPAN SIE : la période de présence obligatoire des couverts CIPAN SIE s'étend du 20/08 au 14/10. Pour valider la directive nitrates (avant une culture de printemps), la CIPAN ne doit pas être détruite avant le 1^{er} novembre.

CIPAN (non SIE) :

- obligation de semis des CIPAN

- possibilité de déclarer une impossibilité d'implantation de CIPAN (non SIE) : s'il s'agit d'une lutte contre les adventices ou les limaces, l'agriculteur doit alors consigner sur son cahier d'enregistrement des pratiques, la date à laquelle le travail du sol est réalisé. La liste des parcelles doit être transmise par l'exploitant à la DDT, avant le 1^{er} septembre (15/08 pour la lutte contre les chardons). **Nous contacter pour obtenir le formulaire.**

- Repousses de céréales denses et homogènes autorisées sur maximum 20 % des surfaces en interculture longue.

ENQUETE RECOLTE 2019

Nous vous invitons à nous faire un retour de vos résultats de récolte en cliquant sur le lien suivant :

[Lien enquête récolte 2019](#)

Vos résultats serviront à comprendre la campagne et les éventuels incidents de culture. Nous ferons une synthèse par culture en fin de campagne.

OFFRE ANALYSE DE SOL


Réaliser des analyses de sol afin d'optimiser votre fertilisation et votre chaulage pour la prochaine campagne. Votre conseiller vous accompagne :

- dans l'interprétation de vos analyses de sol
- dans l'optimisation de vos choix d'engrais de fond et de chaulage
- pour réaliser si possible des économies sans risques pour vos cultures.

N'hésitez pas à prendre contact avec votre conseiller de secteur.

Le bon de commande est situé en dernière page.

DEUX MENUS D'ANALYSES AU CHOIX		
	Analyse de sol simple	Analyse de sol chimique complète
Code analyse AUREA	P21 – TAMO	P23 – TAMQ
Éléments analysés	pH eau / pH KCl Calcaire total Matière organique Carbone organique CaO, MgO, K2O P205 olsen CEC	Idem + 4 oligo éléments (Cu, Mn, Zn, B)
Prix unitaire	48 € HT	61 € HT



FORMATION « CONNAITRE ET FAVORISER LES AUXILIAIRES DE CULTURE »

Date : **vendredi 13 septembre 2019** de 9 h à 17 h 30

Lieu : Lycée agricole Bougainville à Brie-Comte-Robert

OBJECTIFS DE LA FORMATION :

- Connaître les différents auxiliaires de culture, leur écologie et leur intérêt,
- Savoir identifier les auxiliaires de culture,
- Connaître les aménagements favorables aux auxiliaires de culture,
- Être capable de se projeter sur son exploitation : quels aménagements et où?

Intervenant : Marlène MOITY – Conseillère Biodiversité de la CARIDF

Renseignements et inscription : Denise VALENTE Chambre d'agriculture de Région Ile-de-France
tél. : 01 64 79 31 00 / e-mail : denise.valente@idf.chambagri.fr

FORMATION « BORDURES DE CHAMP »

2 sessions :

Mardi 17 septembre 2019 de 9 h à 17 h 30 à Etampes (CARIDF)

Jeudi 19 septembre 2019 de 9 h à 17 h 30 à Le Mée-sur-Seine (CARIDF)

OBJECTIFS DE LA FORMATION :


- Identifier une bordure de champ,
- Comprendre ses enjeux agro-écologiques,
- Evaluer son état agro-écologique via une typologie simplifiée,
- Mettre en place une gestion qui sera adaptée pour chaque type de bordure.

Intervenant : Florent MULOT – chargé de mission - Association Hommes et Territoires

Renseignements et inscription : Maï CHAPELIN Chambre d'agriculture de Région Ile-de-France
tél. : 01 39 23 42 38 / e-mail : mai.chapelin@idf.chambagri.fr

Vos résultats nous serviront à comprendre la campagne et les éventuels incidents de culture. Nous ferons une synthèse par culture en fin de campagne.



Retrouvez les bulletins info.pl ine, les BSV de la région ainsi que les guides culture sur notre site Internet.
La Chambre d'agriculture de Région Ile-de-France est agréée par le ministère en charge de l'Agriculture pour son activité de conseil indépendant à l'utilisation de produits phytopharmaceutiques sous le numéro IF01762, dans le cadre de l'agrément multi-sites porté par l'APCA.

Toute rediffusion et reproduction interdites.



BON DE COMMANDE ANALYSES DE SOL

Réaliser des analyses de sols afin d'optimiser votre fertilisation et chaulage pour la campagne 2020

Votre conseiller vous accompagne pour l'interprétation des analyses, pour optimiser vos choix d'engrais et pour réaliser des économies là où elles sont possibles.

2 menus d'analyse au choix

	Analyse de sol chimique simple	Analyse de sol chimique complète
Code Analyse AUREA	P21 – TAMO	P23 – TAMQ
Éléments analysés	pH eau / pH KCl Calcaire total Matière Organique Carbone Organique CaO, MgO, K ₂ O P ₂ O ₅ olsen CEC	Idem + 4 oligo éléments (Cu, Mn, Zn, B)
Prix unitaire	48 € HT	61 € HT

Bénéficiez d'une **analyse gratuite** par pack de 5, soit 6 analyses pour le prix de 5 !

BON DE COMMANDE à retourner par courrier ou par mail à votre conseiller (pas de commande par téléphone)

Raison sociale :

NOM Prénom :

Adresse :

Code postal : Ville :

Tél..... Email.....

Tarifs :

	P21 – 48 € HT	P23 – 61 € HT
1 analyse	1 x 48 € = 48 € HT	1 x 61 € = 61 € HT
2 analyses	2 x 48 € = 96 € HT	2 x 61 € = 122 € HT
3 analyses	3 x 48 € = 144 € HT	3 x 61 € = 183 € HT
4 analyses	4 x 48 € = 192 € HT	4 x 61 € = 244 € HT
5 analyses	5 x 48 € = 240 € HT + 1 gratuite	5 x 61 € = 305 € HT + 1 gratuite

1 analyse gratuite par pack de 5, soit 6 analyses pour le prix de 5

Je choisis le menu : P21 (TAMO) – P23 (TAMQ) (rayer la mention inutile)

Je commandeanalyse(s)

La facture vous sera directement adressée par le laboratoire AUREA.

Le

Signature